

河南省信息素养大赛 竞赛平台操作指南

2022 年 9 月

目 录

河南省信息素养大赛统一竞赛平台	2
省赛平台操作指南-学生端	3
如何进入平台?	3
如何使用平台?	3
如遇问题怎么解决?	6
省赛平台操作指南-教师端	7
【访问登录】	7
【院系管理】	8
【账户管理】	9
【题库管理】	13
【竞赛管理】	15
【信息管理】	16

河南省信息素养大赛统一竞赛平台

各位老师：

2022 年河南省信息素养大赛使用统一指定竞赛平台。现将平台地址及操作指南发给大家，请登录使用。

教师端： <http://hn.apabi.cn/manager/>

已开通平台管理员账号的老师，请登录以上地址，进行操作。**账号为注册邮箱号，首次登录密码在注册邮箱中自取。**

学生端： <http://hn.apabi.cn/study/>

学生打开链接后，请先进行注册，注册完成后**务必进行二次登录。**
账号为学号，首次登录密码在注册邮箱中自取。登录后可修改密码。

使用当中如有问题，请与以下人员联系。

省管理员 杨老师 17760789539

技术服务 栗老师 13167531129

2022 年 9 月 12 日

省赛平台操作指南-学生端

01

如何进入平台？

- 浏览器访问学生平台 <http://hn.apabi.cn/study/>进入系统首页。

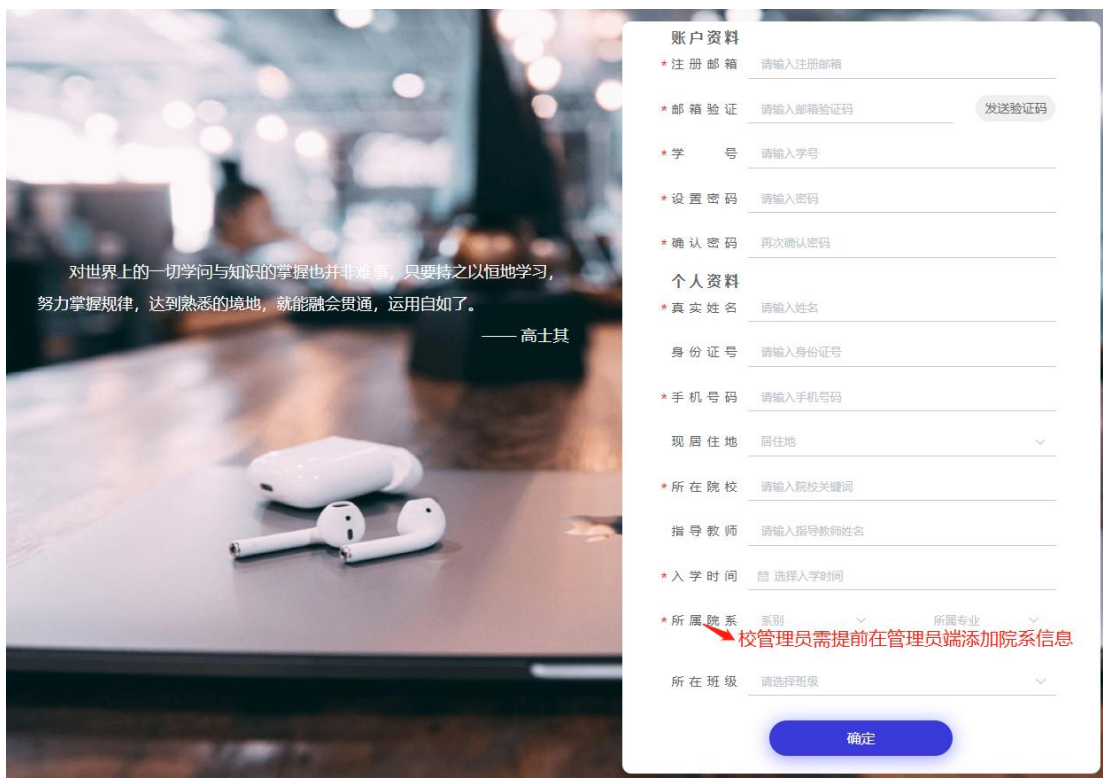
可以看到“学习园地”、“模拟训练”、“我要注册”、“参加竞赛”四个功能模块。



02

如何使用平台？

- 1、学生注册。点击“我要注册”模块，填写完整的注册信息。



对世界上的一切学问与知识的掌握也并非难事，只要持之以恒地学习，努力掌握规律，达到熟悉的境地，就能融会贯通，运用自如了。
——高士其

账户资料

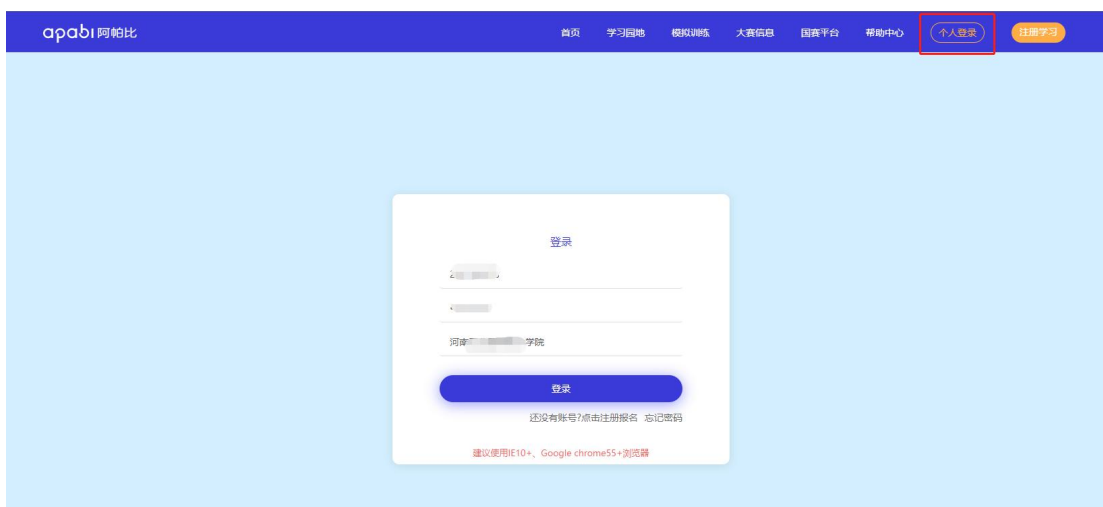
- * 注册邮箱 请输入注册邮箱
- * 邮箱验证 请输入邮箱验证码 发送验证码
- * 学号 请输入学号
- * 设置密码 请输入密码
- * 确认密码 再次确认密码

个人资料

- * 真实姓名 请输入姓名
- 身份证号 请输入身份证号
- * 手机号码 请输入手机号码
- 现居住地 居住地
- * 所在院校 请输入院校关键词
- 指导教师 请输入指导教师姓名
- * 入学时间 选择入学时间
- * 所属院系 系别 所属专业
校管理员需提前在管理员端添加院系信息
- 所在班级 请选择班级

确定

2、学生登录。点击页面右上角【个人登录】跳转至登录页面；
学生登录账号为学生学号，密码发送至学生邮箱；



apabi 阿帕比

首页 学习园地 模拟训练 大赛信息 竞赛平台 帮助中心 个人登录 注册学习

登录

学号

密码

学院

登录

还没有账号? [点击注册账号](#) [忘记密码](#)

建议使用IE10+, Google chrome55+浏览器

3、课程学习。登录后，进入【学习园地】，提供“中华数字书苑”、“高校教参库”、“方正当代报纸库”、“高校信息素养学习平台”4个实训资源，可进行参考学习。

4、模拟测试。点击【模拟训练】，进入模拟竞赛页面。



使用方法一：电脑端直接进行模拟测试。平台提供 1000 道测试题目，随机生成试卷，可进行模拟测试。测试结束后，可进行试卷解析等。

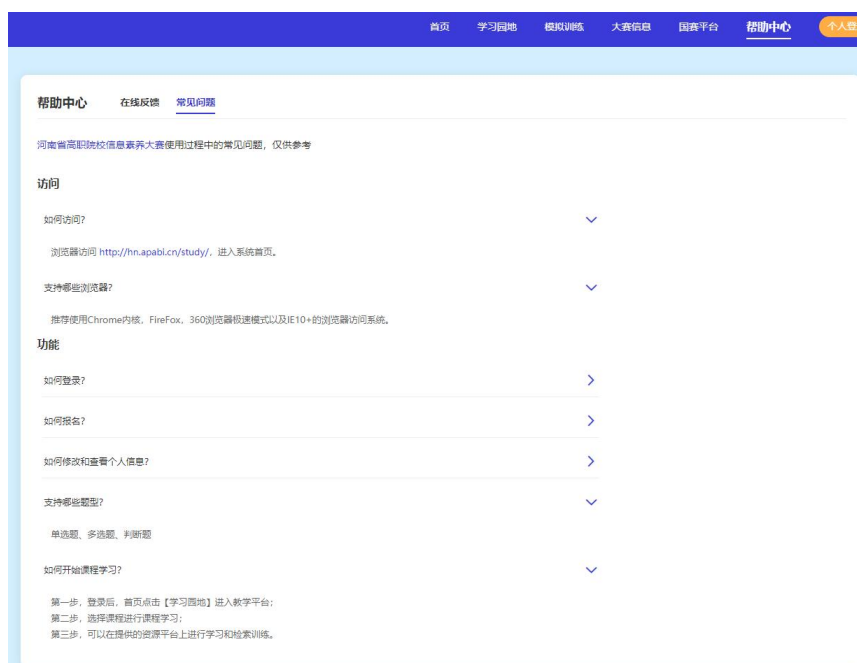


使用方法二：扫码关注“考拉快考”公众号，可在移动端进行答题练习。

5、参加比赛。到达竞赛时间，此功能开放。

如遇到问题怎么解决？

- 1、请到“帮助中心”寻找解决办法。
- 2、如无法解决，请与校管理员联系。

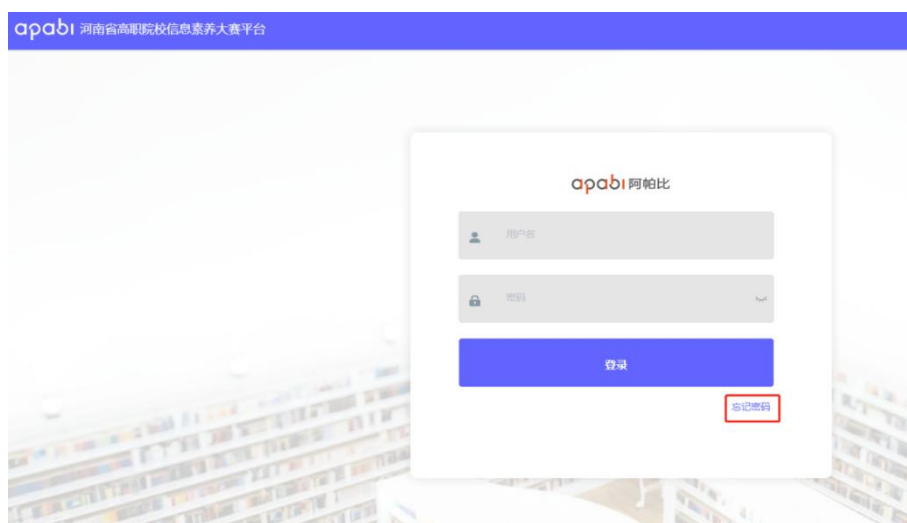


省赛平台操作指南-教师端

01

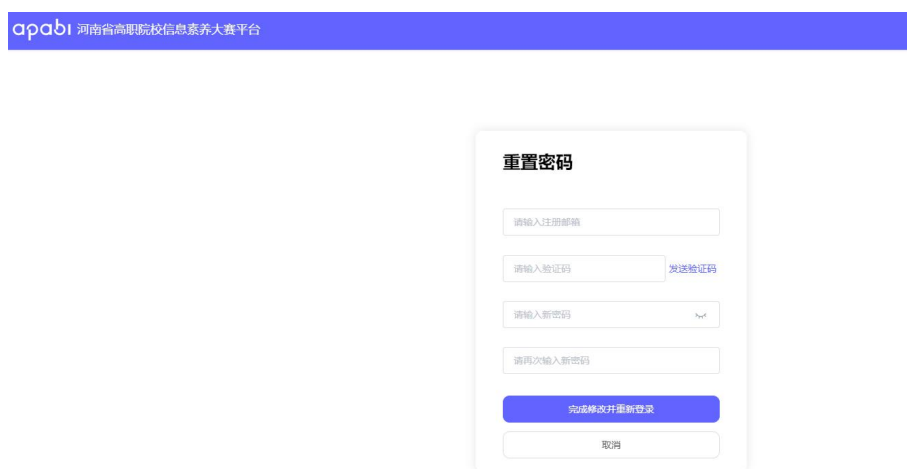
【访问登录】

输入链接 <http://hn.apabi.cn/manager/>，进行管理系统登录。登录方式，邮箱登录，登录后页面，跳转至管理系统后端首页。



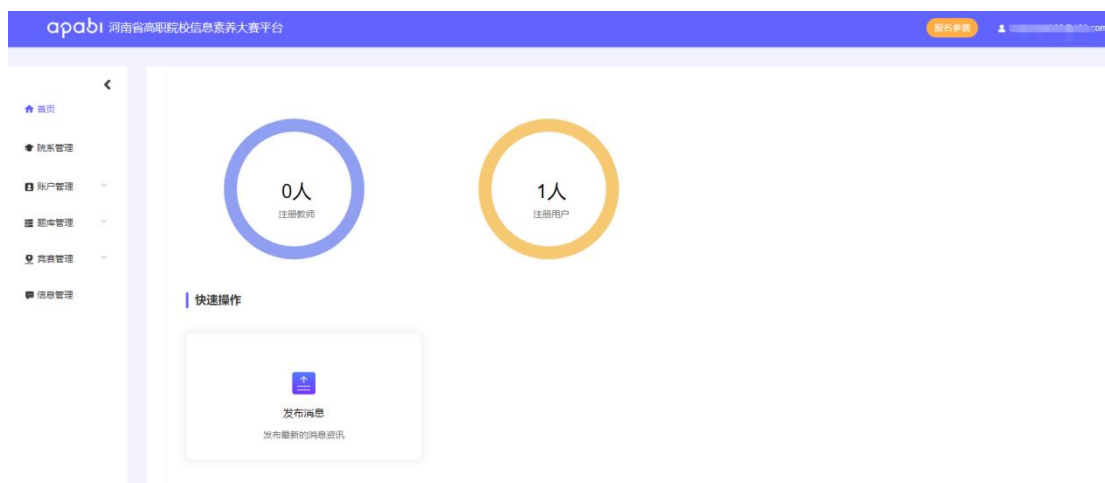
👉密码：账号首次开通时，原始密码发送在注册邮箱中；

👉忘记密码：点击【忘记密码】跳转至密码重置操作页面；



【院系管理】

√进入后端系统首页通过统计数据化展示，方便老师和学生查看注册学生、教师情况。



管理员在【院系管理】栏，进行院系、专业、班级配置。

（1）添加操作”+”：

添加院系、专业、班级：点击”添加”后，直接增加一行菜单栏，输入名称”确认”即可。

***注意：**至少要添加一个”院系”信息，保证学生个人注册时，提供院系选择；

（2）删除操作”x”：

删除时必须从低级菜单删起；

如果删除的班级、专业、院系里有对应的学生存在，则删除后，在账户列表中相应字段进行“标红”提示；

二次弹窗确认删除内容。



03

【账户管理】

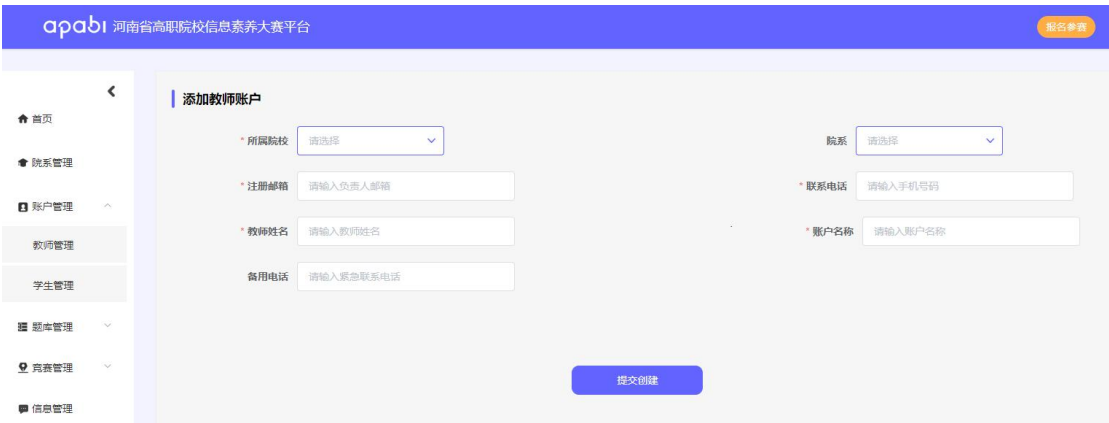
✪ 点击【教师管理】，在教师账户列表可以查看教师账户“账号ID”“教师姓名”“所属院校”“联系电话”“联系邮箱”“备用电话”“所属院系”“开通日期”“负责班级个数”“负责学生数量”等信息。

筛选：用户可以在通过筛选条件“地区”“院校”“教师姓名”进行教师账号筛选搜索。



✚ 点击【添加教师账户】，页面跳转至“创建教师账户”详细页，对账号信息进行填写，填写完毕，点击【提交创建】，窗口弹出“确

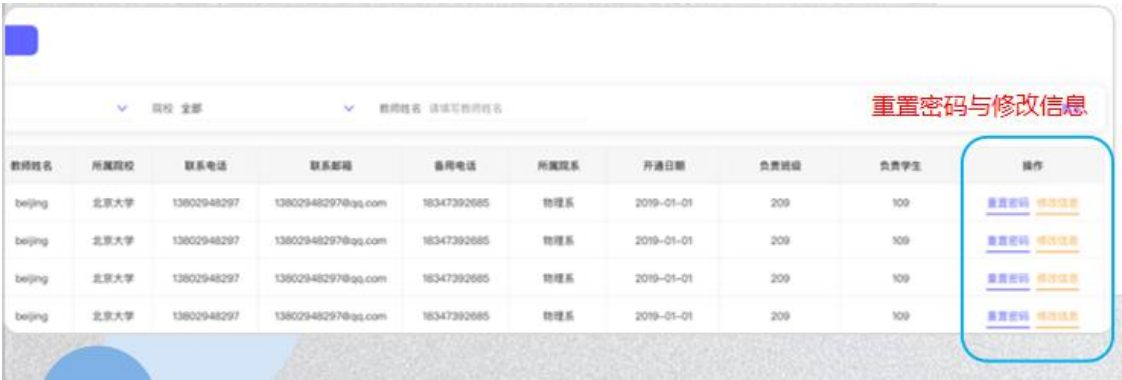
认创建”，确认创建后，账户密码将自动发送到注册邮箱。页面返回类别页面。



在【教师管理】可以进行“重置密码”和“修改信息”操作。

“重置密码”：点击重置密码后，新密码发送至注册邮箱，同时进行弹窗提醒；

“修改信息”：点击“修改信息”后，跳转到修改页面，如果修改注册邮箱后，需给新的邮箱发送密码，确认修改后，再次进行弹窗确认，弹窗点击“确定后”，返回“列表页”；



教师姓名	所属院校	联系电话	联系邮箱	备用电话	所属院系	开通日期	负责教师	负责学生	操作
beijing	北京大学	13802948297	13802948297@qq.com	18347392685	物理系	2019-01-01	209	109	重置密码 修改信息
beijing	北京大学	13802948297	13802948297@qq.com	18347392685	物理系	2019-01-01	209	109	重置密码 修改信息
beijing	北京大学	13802948297	13802948297@qq.com	18347392685	物理系	2019-01-01	209	109	重置密码 修改信息
beijing	北京大学	13802948297	13802948297@qq.com	18347392685	物理系	2019-01-01	209	109	重置密码 修改信息

注：账户 ID 、 所属院校 不允许修改；

❗️点击【学生管理】，在学生账户列表可以查看学生账户“登录学号”“姓名”“所属院校”“所属院系”“所属专业”“注册邮箱”“联系电话”“开通日期”等信息。

☞用户可以在通过筛选条件“地区”“院校”“院系”“学生姓名/学号”进行学生账号筛选搜索。

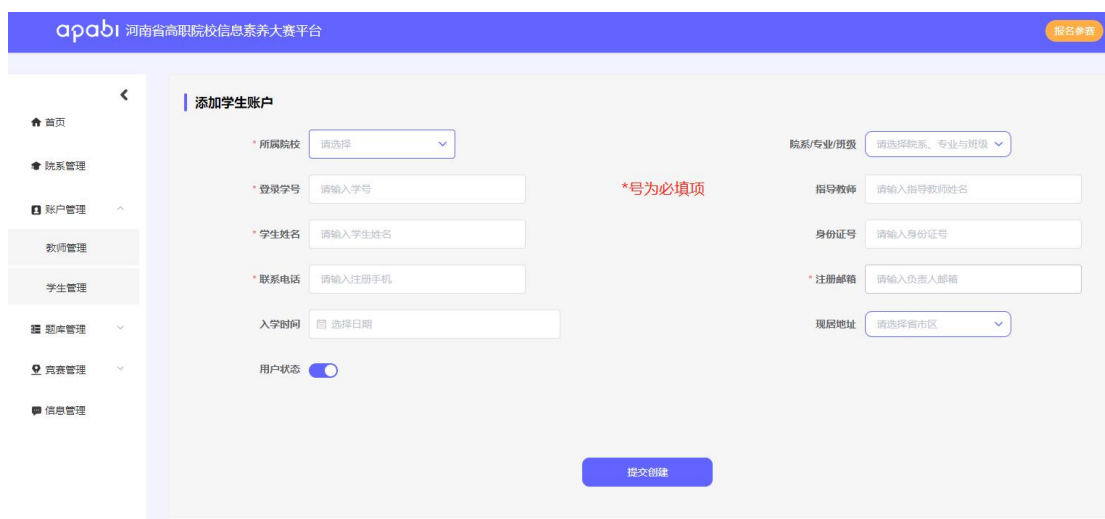


说明：

- 1.注册邮箱：用于接受验证码和大赛通知等；
- 2.院校管理员、教师，可查看在“院校”名下注册的所有用户。

✱ 单个创建

点击【添加学生账户】，页面跳转至“创建学生账户”详细页，对账号信息进行填写，填写完毕，点击【提交创建】，窗口弹出“确认创建”，确认创建后，密码发送至学生邮箱。页面返回类别页面。



✱ 批量导入

- 1、点击【批量导入创建】，页面跳转至学生批量导入页面。

2、点击【下载文档导入模板】，可以下载导入文档的模板，进行学生信息填写，再导入全面文档，保证批量导入学生信息的完善性。



注：

1.校级管理员/教师上传时只能上传本校名单；上传名单时，关于院系、专业、班级与系统不匹配时也可以上传成功，但在列表中进行“标红”的错误提示。

2.学生首次登录密码从注册邮箱获取，学生需登录平台修改个人信息。

3.建议：由学生个人进行注册。如果学生注册遇到问题，校级管理员可通过【添加学生账户】【批量导入】的方式进行注册。

* 密码重置

在【学生管理】可以进行“重置密码”和“修改信息”操作。

“重置密码”：点击重置密码后，密码再次发送至注册邮箱中。

“修改信息”：点击“修改信息”后，跳转到修改页面，如果修改注册邮箱后，需给新的邮箱发送密码，确认修改后，再次进行弹窗确认，弹窗点击“确定后”，返回“列表页”；

重置密码与修改信息										
姓名	所属院校	联系电话	联系邮箱	所属院系	所学专业	所属班级	负责老师	用户类型	开通日期	操作
张三	北京大学	13802948297	13802948297@qq.com	物理系	公共管理	经管2098	里斯	机构	2019-01-01	重置密码 修改信息
张三	北京大学	13802948297	13802948297@qq.com	物理系	公共管理	经管2098	里斯	机构	2019-01-01	重置密码 修改信息
张三	北京大学	13802948297	13802948297@qq.com	物理系	公共管理	经管2098	里斯	机构	2019-01-01	重置密码 修改信息
张三	北京大学	13802948297	13802948297@qq.com	物理系	公共管理	经管2098	里斯	机构	2019-01-01	重置密码 修改信息
张三	北京大学	13802948297	13802948297@qq.com	物理系	公共管理	经管2098	里斯	机构	2019-01-01	重置密码 修改信息

apabi 河南省高职院校信息素养大赛平台
[帮助](#)

[首页](#)
[院系管理](#)
[账户管理](#)
[教师管理](#)
[学生管理](#)
[题库管理](#)
[竞赛管理](#)
[信息管理](#)

添加学生账户

* 所属院校
* 登录学号
* 学生姓名
* 联系电话
入学时间

院系/专业/班级
指导教师
身份证号
* 注册邮箱
现居地址

☒ 用户状态

[提交创建](#)

此处可禁止学生登录

注：账户 ID 、 所属院校 不允许修改

04

【题库管理】

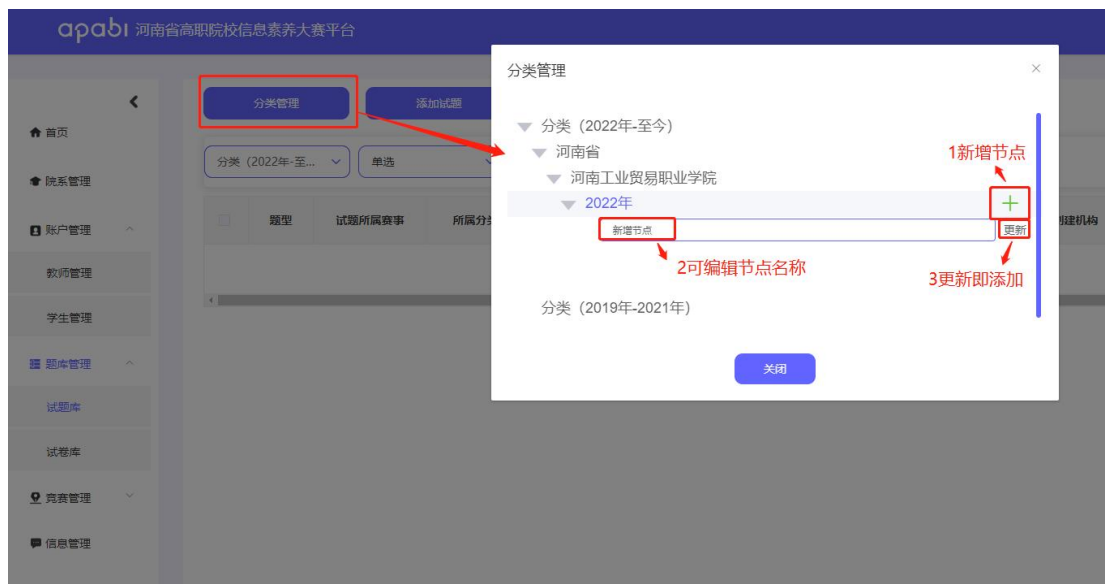
题库管理，分为试题管理和试卷管理两部分。

❁ 试题管理

支持管理员上传题库（支持批量导入），并对试题进行修改、删除等操作，以快速构建适合本校学生使用的特色题库。

先对试题进行分类设置，后通过“手工录入”或“批量导入”的方式添加试题。

13



✧ 试卷管理

试卷管理可以根据难易程度生成随机/固定题库。



apabi 河南省高职院校信息素养大赛平台

首页

院系管理

账户管理

教师管理

学生管理

题库管理

试卷库

竞赛管理

信息管理

分类 **试卷分类** 适用地区 地区选择

类型 模拟 组卷方式 随机组卷 限制每题时长 否

试卷名称 请输入试卷名称

试题来源 **选择题库** 是否是知识点出题

题型设置	单选	数量	请输入数量	每题分值	请输入分值	分
多选	数量	请输入数量	每题分值	请输入分值	分	
判断	数量	请输入数量	每题分值	请输入分值	分	
填空	数量	请输入数量	每题分值	请输入分值	分	

组卷结果 试题总数 当前总分

先有题库，后创建试卷库，创建试卷库时，根据平台要求进行设置。

重置题型设置 录入

注意点1

注意点2

05

【竞赛管理】

✧组织竞赛

支持组织在线考试，支持选定特定试卷来生成不同考试。通过组织在线考试不仅可以极大减轻教师的工作负担，同时通过特有的迟到限时、ip 限制、防作弊等功能还能有效防止作弊，保证网络化考试的安全性和严肃性。

apabi 河南省高职院校信息素养大赛平台

首页

院系管理

账户管理

题库管理

竞赛管理

组织竞赛

统计分析

信息管理

服务器时间 2022-09-06 16:56:20

竞赛名称 请输入竞赛名称

竞赛说明 请输入竞赛说明

竞赛分类 竞赛分类

竞赛类型 竞赛

竞赛区域 院校选择

关联试卷 试卷选择

计时计分

竞赛时间 开始日期 至 结束日期 注：竞赛开始时间或大于现在服务器时间+30min

竞赛时长 请输入竞赛时长 min (试卷被设置每题时长或开启计时计时时，不可输入竞赛时长)

显示分数 在交卷后是否显示分数

迟到限时 开启时，竞赛开始10min以后，参赛者无法进入竞赛

显示答题时长 在交卷后是否显示学生答题时长

防作弊功能 开启时，进入答题页面后，全屏显示，直到交卷，无法访问其他页面或程序

重置 录入

根据平台需要进行设置，创建竞赛。

✧成绩统计

成绩分析上我们可以看到学生个人成绩和他在大赛中的排名，并且可以导出到 excel。



✧在线考试结束后，系统将根据考生的答题情况来自动判卷，并对各考生的成绩、名次、平均分、及格率进行自动计算，同时生成图形化报表，同时还有每道题的正确率、选项作答数，以便教师对各个班级、各个学生的学习情况有清晰的了解，这部分在试卷分析中可以看到。



05

【信息管理】

☞点击【信息管理】，页面跳转至信息管理详情页。展现大赛通知与历史发布信息。

